

Регулирование движения светофорами и регулировщиками.



Цели:

- расширять у учащихся представление о дорожных знаках и важности их соблюдения;
- формировать умение грамотно пользоваться правилами перехода на участках регулируемых светофорами и регулировщиками.
- развивать психические качества у учащихся: восприятие, внимание, память, речь, мышление, воображение.
- формировать умение самостоятельно пользоваться полученными знаниями в повседневной жизни.

Вспомним знаки перехода



наземный - зебра




подземный



пешеходный переход



Светофоры бывают:



трехсекционный светофор – красный, жёлтый, зелёный.
Это светофор для транспорта.



Светофоры для пешеходов.

Красный человечек стоит неподвижно, а зелёный – идущим.

Пешеходы должны ходить по тротуарам



Физкультминутка.

Игра: « Это я, это я, это все мои друзья!»

- Кто из вас в вагоне тесном, уступает старшим место?

- Это я, это я, это все мои друзья!

- Кто из вас идет на свет, говорящий «Хода нет»?

- Нет не мы, не мы, не мы!

Кто из вас идет вперед только там, где переход?

- Это я. это я, это все мои друзья!

Кто из вас, идя домой, держит путь по мостовой?

- Нет не мы, не мы, не мы!

Кто же, правила не зная, едет «зайцем» на трамвае?

- Нет не мы, не мы, не мы!

- Кто на скользкую дорогу выбегает в непогоду?

- Нет не мы, не мы, не мы!

- Если желтый свет горит, кто стоит?

- Это я, это я, это все мои друзья!

Пробки и аварии на дорогах



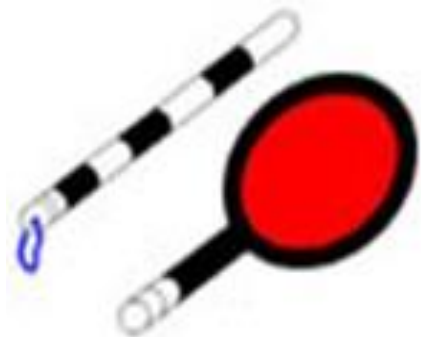
Но если на дороге испортился светофор, на помощь приходит регулировщик. Он помогает всем участникам дорожного движения не нарушать правила и наводит порядок на улице.



У светофора три цвета - сигнала: красный, жёлтый и зелёный. Их значение знают все. У регулировщика тоже есть сигналы – жесты, которые тоже надо всем хорошо запомнить. Свои сигналы регулировщик подаёт полосатой палкой – жезлом и свистком.



жезл



Сигналы регулировщика

- Регулировщик обращён к водителю и пешеходу грудью или спиной - **красный** сигнал светофора.
- Поднял жезл вверх – внимание – **жёлтый** сигнал светофора.
- Регулировщик обращён к водителю и пешеходам боком, руки, вытянуты в стороны или опущены – **зелёный** сигнал светофора.



Красный сигнал



Жёлтый сигнал




Зелёный сигнал

Обычно регулировщики стоят на перекрёстках, где бывает большое скопление машин и людей.




Кроссворд

















- Давайте прочитаем какое слово получилось?

- **Переход!**

- Правильно! Молодцы!

- Прочитаем ещё раз слова, которые были в кроссворде. Читаем все вместе.

1. **Поезд**
2. **Метро.**
3. **Светофор.**
4. **Троллейбус.**
5. **Переход.**
6. **Автобус.**
7. **Дорога.**

Итог.

Вопросы:

1. Кто такой регулировщик?
2. Кого он заменяет на дороге?
3. Почему регулировщик заменяет светофор?
4. Какие сигналы регулировщика ты знаешь?
5. Кому помогает регулировщик на дороге?
6. Что может случиться, если сломается светофор и не будет регулировщика?